

硬件更新向导

请选择您的搜索和安装选项。



☐ 在这些位置上搜索最佳驱动程序(S)。

使用下列的复选框限制或扩展默认搜索，包括本机路径和可移动媒体。会安装找到的最佳驱动程序。

☐ 搜索可移动媒体(软盘、CD-ROM...) (M)

☒ 在搜索中包括这个位置 (Q):

D:\InoTouch\driver\usb

浏览 (R)

☒ 不要搜索。我要自己选择要安装的驱动程序 (D)。

选择这个选项以便从列表中选择设备驱动程序。Windows 不能保证您所选择的驱动程序与您的硬件最匹配。

< 上一步 (B)

下一步 (N) >

取消

硬件更新向导

选择要为此硬件安装的设备驱动程序



请选定硬件的厂商和型号，然后单击“下一步”。如果手头有包含要安装的驱动程序的磁盘，请单击“从磁盘安装”。

☒ 显示兼容硬件 (C)

型号

Inovance Control InoTouch Series



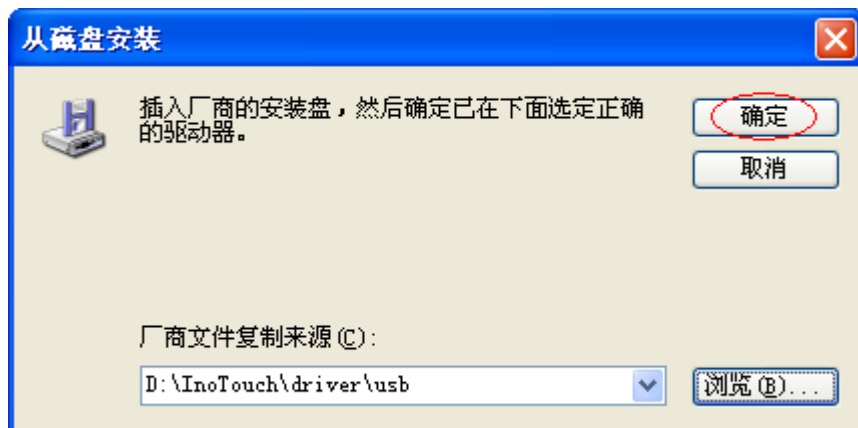
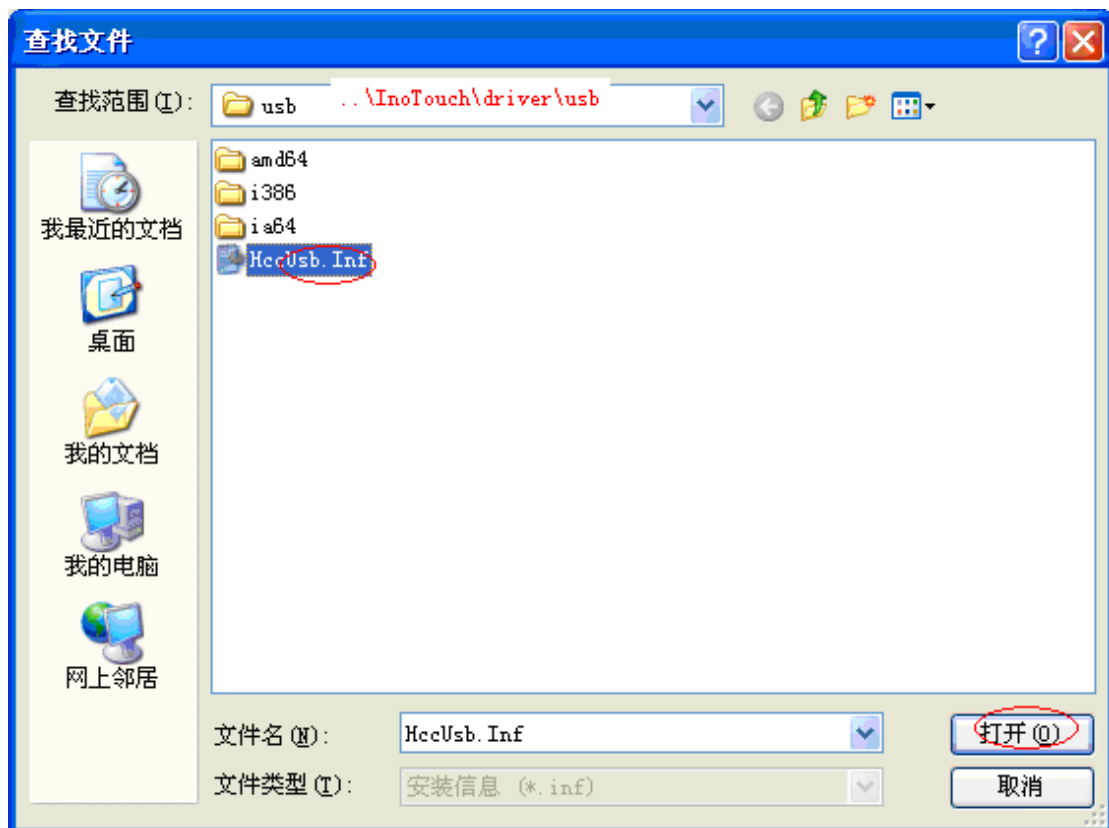
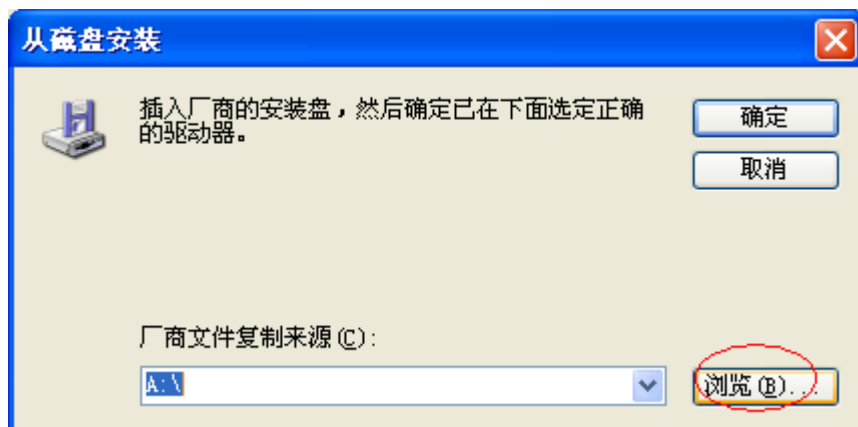
这个驱动程序没有经过数字签署！
告诉我为什么驱动程序签名很重要

从磁盘安装 (D)...

< 上一步 (B)

下一步 (N) >

取消



硬件更新向导

选择要为此硬件安装的设备驱动程序



请选定硬件的厂商和型号，然后单击“下一步”。如果手头有包含要安装的驱动程序

程序的磁盘，请单击“从磁盘安装”。

☒ 显示兼容硬件 (C)

型号

Inovance Control InoTouch Series



这个驱动程序没有经过数字签署！

[告诉我为什么驱动程序签名很重要](#)

从磁盘安装 (H)...

< 上一步 (B)

下一步 (N) >

取消

硬件更新向导

选择要为此硬件安装的设备驱动程序



请选定硬件的厂商和型号，然后单击“下一步”。如果手头有包含要安装的驱动

程序的磁盘，请单击“从磁盘安装”。

☒ 显示兼容硬件 (C)

型号

Inovance Control InoTouch Series



这个驱动程序没有经过数字签署！

[告诉我为什么驱动程序签名很重要](#)

从磁盘安装 (H)...

< 上一步 (B)

下一步 (N) >

取消

硬件更新向导

选择要为此硬件安装的设备驱动程序



请选定硬件的厂商和型号，然后单击“下一步”。如果手头有包含要安装的驱动程序程序的磁盘，请单击“从磁盘安装”。

☒ 显示兼容硬件 (C)

型号

Inovance Control InoTouch Series



这个驱动程序没有经过数字签署！
[告诉我为什么驱动程序签名很重要](#)

从磁盘安装 (D)...

< 上一步 (B)

下一步 (N) >

取消

硬件更新向导



完成硬件更新向导

该向导已经完成了下列设备的软件安装：



Inovance Control InoTouch Series

要关闭向导，请单击“完成”。

< 上一步 (B)

完成

取消

